

HƯỚNG DẪN SỬ DỤNG HỆ THỐNG ĐĂNG KÝ THI ANH VĂN – BKENGLISH

(VERSION 2.0)

(Dành cho thí sinh)

Các bước đăng ký ghi danh:

Bước	Mô tả
-- 1--	Thí sinh nhập thông tin cá nhân → đăng ký (<i>Hình 1</i>)
Đăng ký thông tin cá nhân	Nhận email thông báo hoàn tất bước 1- đăng ký thông tin cá nhân (<i>Hình 2</i>) (Nếu không thực hiện tiếp bước 2 – thanh toán thì thông tin đăng ký không có giá trị)
-- 2 --	Thí sinh kiểm tra lại thông tin cá nhân. Nếu thông tin đã chính xác → tiến hành thanh toán (<i>Hình 3</i>) Nếu thông tin bị sai → quay lại chỉnh sửa.
Thanh toán	Nhận email thông báo hoàn tất bước 2 - thanh toán thành công (<i>Hình 4</i>)
	Xem thông tin thanh toán và lịch thi/học (<i>Hình 5</i>)
	Trường hợp đã thực hiện thanh toán nhưng hệ thống chưa cập nhật, thí sinh sử dụng chức năng “Kiểm tra thanh toán” (<i>Hình 6</i>)
Tra cứu Đăng ký	Thí sinh chọn chức năng Tra cứu đăng ký từ Trang chủ. Nhập email và CMND/CCCD để thực hiện tra cứu (<i>Hình 7</i>)

Bước 1 Đăng ký thông tin **Bước 2** Thanh toán

Đăng ký: Đợt test 04

THÔNG TIN CÁ NHÂN

Họ và tên đệm: tiếng Việt có dấu

Tên: tiếng Việt có dấu

Giới tính: -- Chọn --

Ngày/tháng/năm sinh:

Email:

Số điện thoại:

Số Căn cước công dân/ CMND:

Ngày cấp:

Nơi cấp: - Chọn -

Đôi tượng tham gia: Sinh viên

Mục đích tham gia: - Chọn -

Trường đại học: - Chọn -

Mã số sinh viên:

Nơi công tác:

Chức vụ:

ĐỊA CHỈ LIÊN LẠC

Tỉnh / Thành phố: - Chọn -

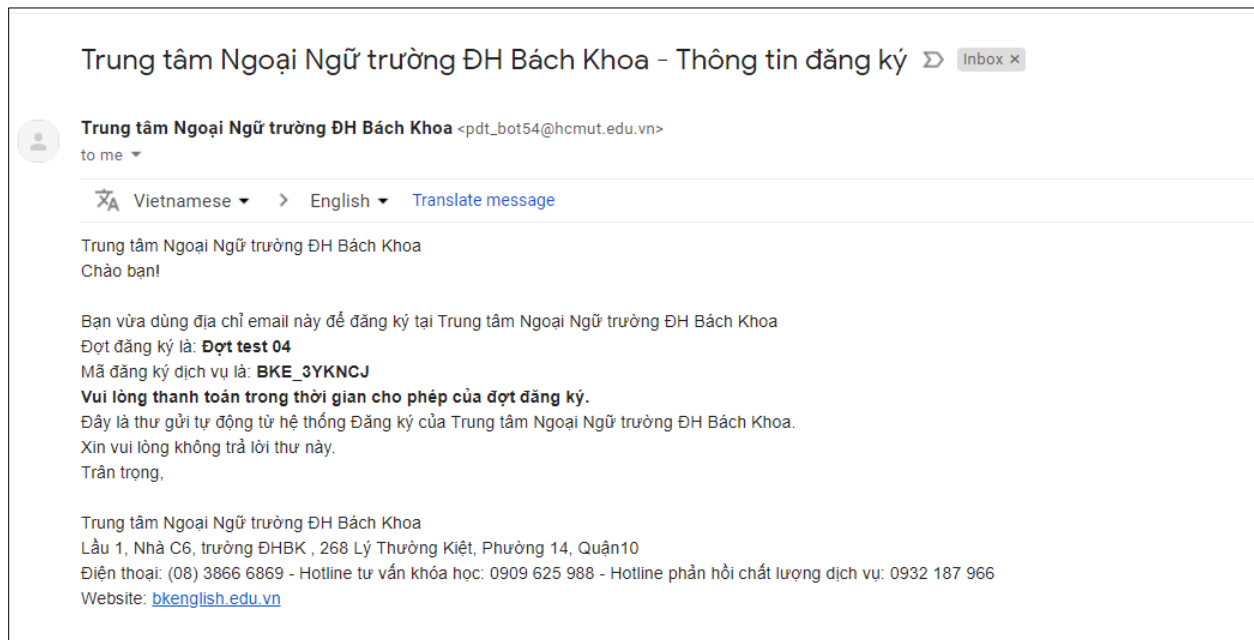
Quận / Huyện: - Chọn -

Phường / Xã: - Chọn -

Số nhà, tên đường: Chỉ nhập số nhà, tên đường. Riêng trường hợp đã chọn Khác trong mục Phường/ Xã thì nhập thêm phường/xã.

[← Trở về đợt đăng ký](#) [→ Đăng ký thông tin](#)

Hình 1: Bước 1 – đăng ký thông tin cá nhân



Hình 2: Nhận email hoàn tất bước 1 (đăng ký thông tin cá nhân)

kèm theo Mã đăng ký dịch vụ.

Bước 1 Bước 2

Đăng ký thông tin Thanh toán

Đăng ký: Đợt test 04 (Ngày: 12:00:00 17/03/2018 - Giá tiền: 100,000 VNĐ - Số: 6 / 12)

THÔNG TIN CÁ NHÂN

<p>Họ và tên: Trần Thị Ba Ngày/ tháng/ năm sinh: 08/08/1998 Số Căn cước công dân/ CMND: 2221111444 Đối tượng tham gia: SV Trường đại học: Trường Đại học Bách khoa - ĐHQG Tp. Hồ Chí Minh Địa chỉ liên lạc: 268 Lý Thường Kiệt - Phường 13 - Quận 10 - Thành phố Hồ Chí Minh</p>	<p>Giới tính: Nữ Email: [redacted]@gmail.com Ngày cấp: 04/04/2004 Mục đích tham dự: Đánh giá trình độ Mã số sinh viên: AAAXXX</p>	<p>Số điện thoại: 19001560 Nơi cấp: Thành phố Hồ Chí Minh</p>
--	---	--

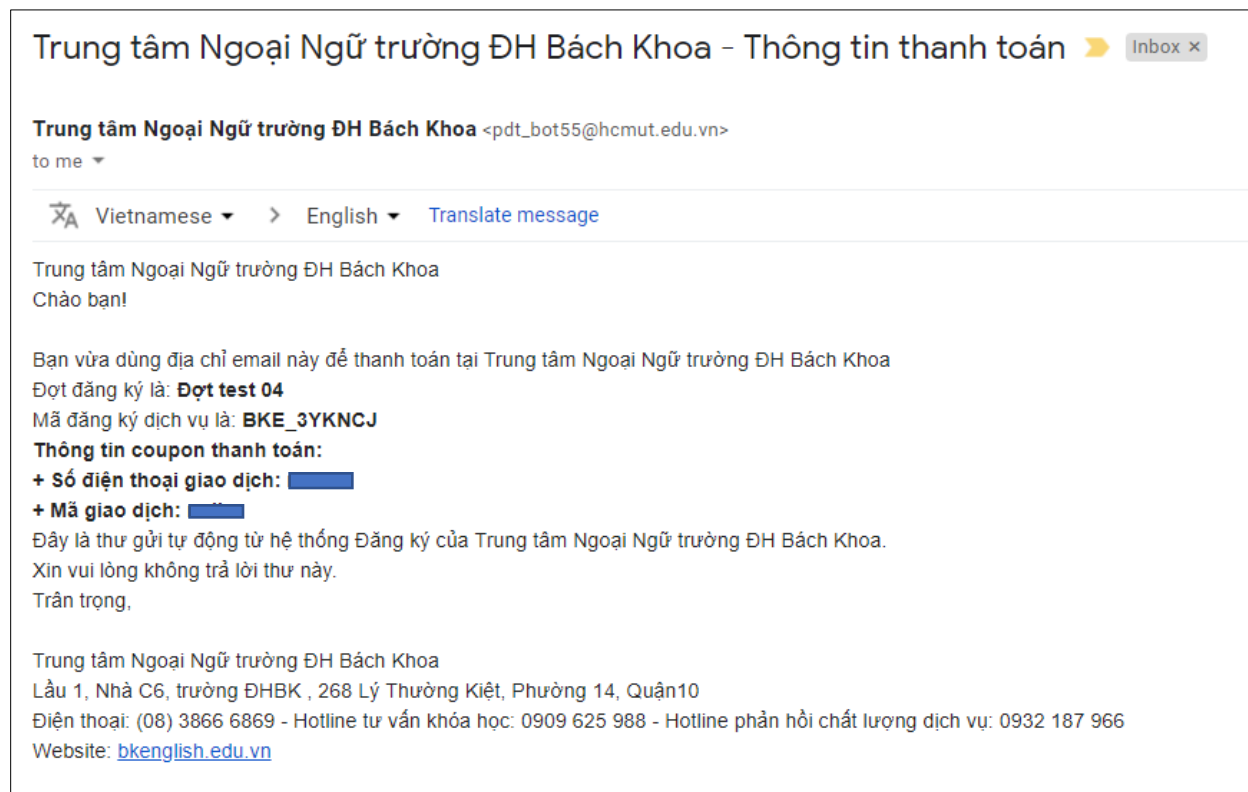
COUPON THANH TOÁN TỪ VÍ MOMO

Học viên cần kiểm tra lại thông tin cá nhân trước khi thực hiện thanh toán.
 Mọi trường hợp sai thông tin sau khi thanh toán sẽ không được hoàn trả.
 Trường hợp không thanh toán: thông tin đăng ký này sẽ không có giá trị.

Số điện thoại giao dịch MoMo:

Mã số giao dịch MoMo:

Hình 3: Bước 2 – Thanh toán (TH1: Chưa thanh toán)



Hình 4: Nhận email hoàn tất bước 2 (thanh toán thành công)

Bước 1 Bước 2

Đăng ký thông tin Thanh toán

Đăng ký: Đợt test 04 (Ngày: 12:00:00 17/03/2018 - Giá tiền: 100,000 vnd - Số số: 5 / 12)

THÔNG TIN CÁ NHÂN

<p>Họ và tên: Trần Thị Ba Ngày/ tháng/ năm sinh: 08/08/1998 Số Căn cước công dân/ CMND: 2221111444 Đối tượng tham gia: SV Trường đại học: Trường Đại học Bách khoa - ĐHQG Tp.Hồ Chí Minh Địa chỉ liên lạc: 268 Lý Thường Kiệt - Phường 13 - Quận 10 - Thành phố Hồ Chí Minh</p>	<p>Giới tính: Nữ Email: [redacted]@gmail.com Ngày cấp: 04/04/2004 Mục đích tham dự: Đánh giá trình độ Mã số sinh viên: AAAXXX</p>	<p>Số điện thoại: 19001560 Nơi cấp: Thành phố Hồ Chí Minh</p>
---	---	--

COUPON THANH TOÁN TỪ VÍ MOMO

Đã thanh toán lúc 2018-08-29 15:01:39.0
 Số điện thoại giao dịch MoMo: ***070
 Mã số giao dịch MoMo: ***095

THÔNG TIN LỚP HỌC/THI

Mã lớp: NN
 Tên lớp: NN
 Thứ: T4
 Giờ: 7h45
 Địa điểm: A4-201
 Ngày bắt đầu: 2018-03-17 00:00:00.0
 Ngày kết thúc: 2018-03-18 00:01:00.0

Hình 5: Bước 2 – Thanh toán (TH2: Đã thanh toán thành công)

Bước 1 Bước 2

Đăng ký thông tin Thanh toán

Đăng ký: Đợt test 04 (Ngày: 12:00:00 17/03/2018 - Giá tiền: 100,000 vnd - Số số: 5 / 12)

THÔNG TIN CÁ NHÂN

<p>Họ và tên: Trần Thị Ba Ngày/ tháng/ năm sinh: 08/08/1998 Số Căn cước công dân/ CMND: 2221111444 Đối tượng tham gia: SV Trường đại học: Trường Đại học Bách khoa - ĐHQG Tp.Hồ Chí Minh Địa chỉ liên lạc: 268 Lý Thường Kiệt - Phường 13 - Quận 10 - Thành phố Hồ Chí Minh</p>	<p>Giới tính: Nữ Email: [redacted]@gmail.com Ngày cấp: 04/04/2004 Mục đích tham dự: Đánh giá trình độ Mã số sinh viên: AAAXXX</p>	<p>Số điện thoại: 19001560 Nơi cấp: Thành phố Hồ Chí Minh</p>
---	---	--

COUPON THANH TOÁN TỪ VÍ MOMO

Hệ thống đã nhận được thông tin thanh toán của bạn.
 Vui lòng kiểm tra lại sau 30' bằng cách ấn vào nút 'Kiểm tra thanh toán'
 Ghi chú: trong trường hợp kiểm tra lại thanh toán vẫn không thành công, thí sinh vui lòng liên hệ với Trung Tâm qua email.

[Kiểm tra thanh toán ↻](#)

Hình 6: Bước 2 – Thanh toán (TH3: Đã thanh toán nhưng chưa được cập nhật)

Nhập email và số CMND/CCCD để tra cứu thông tin đăng ký

Email đăng ký:

Số CMND/CCCD đăng ký:

KẾT QUẢ TRA CỨU

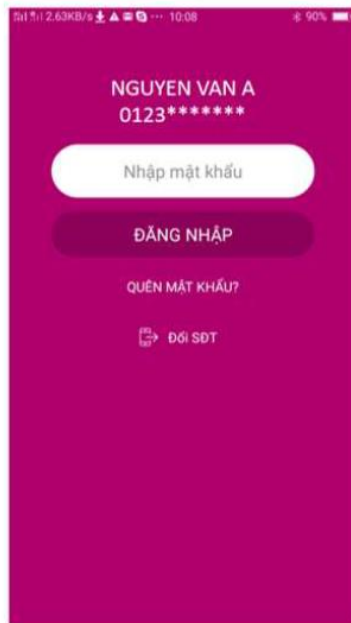
Đợt đăng ký	Thời gian đăng ký	Số CMND	Mã dịch vụ	Thông tin thanh toán	Xem chi tiết
Đợt test 04 (2018_04_KTR_TEST)	2018-08-29 14:58:27.0	222111444	BKE_RNQFNQ	Tình trạng: Đã thanh toán Thời gian thanh toán: 2018-09-04 09:22:17.0 Số điện thoại giao dịch: ***070 Mã giao dịch: ***095	<input style="background-color: #4caf50; color: white; padding: 2px 5px; border: none; cursor: pointer;" type="button" value="Xem"/>
Đợt test 04 (2018_04_KTR_TEST)	2018-08-29 14:54:55.0	222111444	BKE_3YKNCJ	Tình trạng: Chưa thanh toán <i>Trường hợp không thanh toán: thông tin đăng ký này sẽ không có giá trị.</i>	<input style="background-color: #4caf50; color: white; padding: 2px 5px; border: none; cursor: pointer;" type="button" value="Xem"/>

Hình 7: Tra cứu thông tin đăng ký

Phụ lục HDSĐ MoMo:

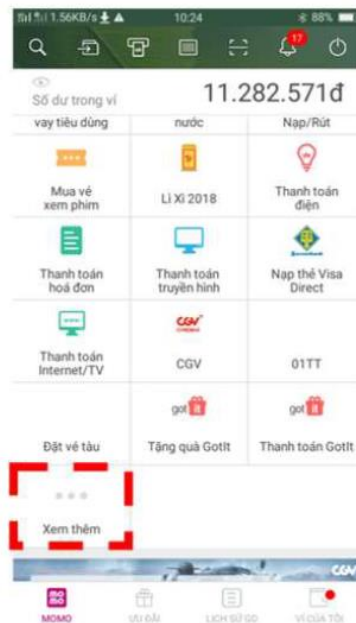
Bước 1:

Đăng nhập Ví MOMO trên điện thoại -> đi đến Menu chính



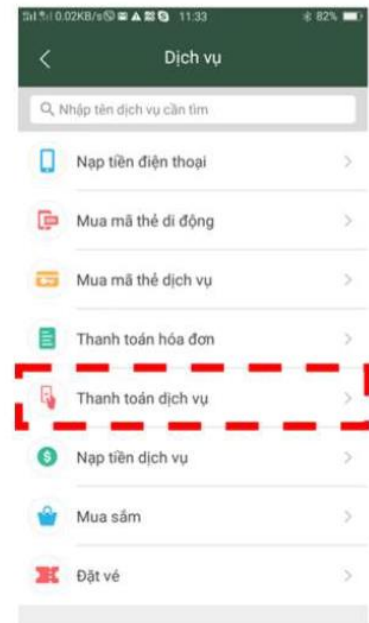
Bước 2:

Từ màn hình Ví MOMO chính, chọn "Xem thêm"



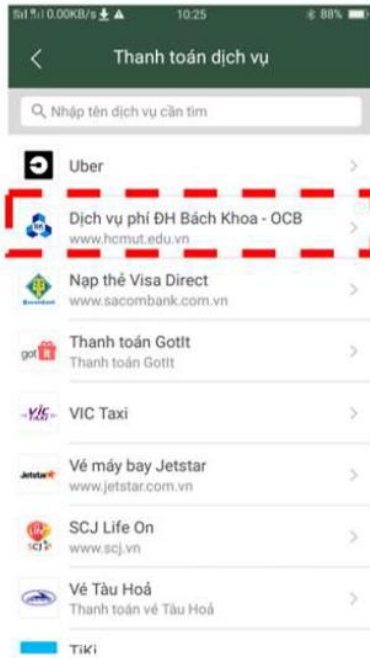
Bước 3:

Nhấp chọn "Thanh toán dịch vụ"



Bước 4:

Nhấp chọn "Dịch vụ phí ĐH Bách Khoa - OCB"



Bước 5:

Từ màn hình "Thanh toán dịch vụ" -> nhập số tiền (vd: 100.000) -> lời nhắn (vd: Nop tien hoc phi) -> Nhấn "Tiếp tục"



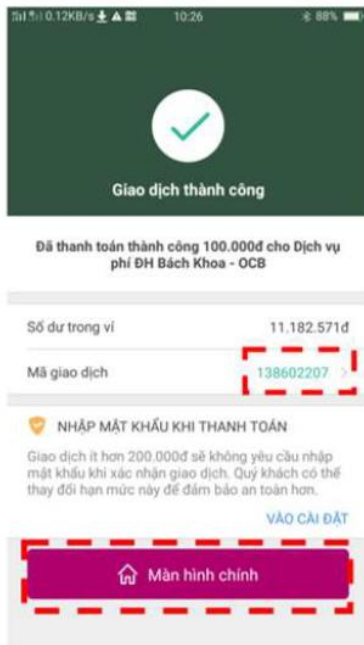
Bước 6:

Nhấn "Xác nhận" để hoàn thành giao dịch



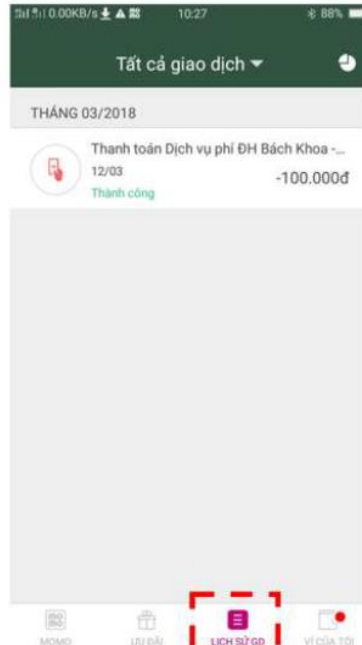
Bước 7:

SV ghi nhớ "Mã giao dịch" để thực hiện đăng ký trên trang dự thi -> Nhấn "Màn hình chính" để quay lại



Bước 8:

SV có thể vào "LỊCH SỬ GD" để kiểm tra.



Bước 9:

Lấy lại Mã giao dịch trong trường hợp quên.

